

**MAZARS**

## **ELECTRICIENS SANS FRONTIERES**

Rapport du commissaire aux comptes  
sur les comptes annuels

Exercice clos le 31 décembre 2016

## **MAZARS**

61, RUE HENRI REGNAULT - 92075 PARIS - LA DÉFENSE CEDEX  
TÉL. : +33 (0)1 49 97 60 00 - FAX : +33 (0)1 49 97 60 01

SOCIÉTÉ ANONYME D'EXPERTISE COMPTABLE ET DE COMMISSARIAT AUX COMPTES A DIRECTOIRE ET CONSEIL DE SURVEILLANCE  
CAPITAL DE 8 320 000 EUROS - RCS NANTERRE 784 824 153 - SIÈGE SOCIAL : 61, RUE HENRI REGNAULT - 92400 COURBEVOIE

# **ELECTRICIENS SANS FRONTIERE**

Siège social : 11 rue de l'Amiral Hamelin – 75 016 Paris  
Association Loi du 1<sup>er</sup> Juillet 1901 reconnue d'utilité publique  
N° SIREN : 394 528 897

## **Rapport du commissaire aux comptes sur les comptes annuels**

Exercice clos le 31 décembre 2016

## **Rapport du commissaire aux comptes sur les comptes annuels**

Aux membres de l'association,

En exécution de la mission qui nous a été confiée par votre Assemblée Générale, nous vous présentons notre rapport relatif à l'exercice clos le 31 décembre 2016 sur :

- le contrôle des comptes annuels de l'association Electriciens sans Frontières, tels qu'ils sont joints au présent rapport,
- la justification de nos appréciations,
- les vérifications et informations spécifiques prévues par la loi.

Les comptes annuels ont été arrêtés par votre Conseil d'administration. Il nous appartient, sur la base de notre audit, d'exprimer une opinion sur ces comptes.

### **I - Opinion sur les comptes annuels**

Nous avons effectué notre audit selon les normes d'exercice professionnel applicables en France ; ces normes requièrent la mise en œuvre de diligences permettant d'obtenir l'assurance raisonnable que les comptes annuels ne comportent pas d'anomalies significatives. Un audit consiste à vérifier par sondages ou au moyen d'autres méthodes de sélection, les éléments justifiant des montants et informations figurant dans les comptes annuels. Il consiste également à apprécier les principes comptables suivis, les estimations significatives retenues et la présentation d'ensemble des comptes. Nous estimons que les éléments que nous avons collectés sont suffisants et appropriés pour fonder notre opinion.

Nous certifions que les comptes annuels sont, au regard des règles et principes comptables français, réguliers et sincères et donnent une image fidèle du résultat des opérations de l'exercice écoulé ainsi que de la situation financière et du patrimoine de l'association à la fin de cet exercice.

## **II - Justification des appréciations**

En application des dispositions de l'article L. 823-9 du code de commerce relatives à la justification de nos appréciations, nous vous informons que nous portons à votre connaissance les éléments suivants :

Votre association constituait des provisions pour faire face aux pertes probables dégagées par les projets une fois imputés les frais d'appui et de suivi de l'association. Cet exercice comme mentionné dans la note « 1.5 - Comparabilité des exercices » de l'annexe, il n'est plus constitué de provisions de cette nature.

Nous avons vérifié les informations fournies dans la note de l'annexe et nous nous sommes assurés de leur correcte application.

Les appréciations ainsi portées s'inscrivent dans le cadre de notre démarche d'audit des comptes annuels, pris dans leur ensemble, et ont donc contribué à la formation de notre opinion exprimée dans la première partie de ce rapport.

## **III - Vérifications et informations spécifiques**


Nous avons également procédé, conformément aux normes d'exercice professionnel applicables en France, aux vérifications spécifiques prévues par la loi.


Nous n'avons pas d'observation à formuler sur la sincérité et la concordance avec les comptes annuels des informations données dans le rapport de gestion du Conseil d'Administration et dans les documents adressés aux membres de l'association sur la situation financière et les comptes annuels.

Fait à Courbevoie, le 24 mai 2017

Le commissaire aux comptes

**M A Z A R S**

  
Robert Amoyal



## COMPTES ANNUELS

EXERCICE CLOS LE 31 DECEMBRE 2016

11 rue de l'Amiral Hamelin – 75016 Paris  
Tél. : 33 1 84 21 10 40  
Email : [contact@electriciens-sans-frontieres.org](mailto:contact@electriciens-sans-frontieres.org)  
[www.electriciens-sans-frontieres.org](http://www.electriciens-sans-frontieres.org)  
Association Loi 1901 – SIREN n° 394 528 897 – Code APE 9499 Z



## SOMMAIRE

|  |    |
|--|----|
| Bilan Actif.....   | 3  |
| Bilan Passif .....   | 4  |
| Compte de résultat .....   | 5  |
| Note 1. Principes, Règles Et Méthodes Comptables.....  | 6  |
| 1. Evènements significatifs de l'exercice.....   | 6  |
| 2. Principes comptables et méthodes d'évaluation .....   | 9  |
| 3. Changement d'estimation .....   | 9  |
| 4. Changement de méthode.....  | 9  |
| 5. Comparabilité des exercices .....   | 9  |
| 6. Immobilisations incorporelles.....  | 9  |
| 7. Immobilisations corporelles .....   | 10 |
| 8. Immobilisations financières .....   | 10 |
| 9. Créances et comptes rattachés .....   | 10 |
| 10. Valeurs mobilières de placement .....  | 10 |
| 11. Stocks.....  | 10 |
| 12. Disponibilités .....   | 11 |
| 13. Transactions en devises .....  | 11 |
| 14. Provisions pour risques et charges.....  | 11 |
| 15. Honoraires du Commissaire aux comptes .....  | 11 |
| 16. Fonds dédiés.....  | 11 |
| 17. Impôts .....   | 11 |
| 18. Compte Emploi des Ressources.....  | 12 |
| 19. Effectifs et personnel détaché.....  | 12 |
| 20. Contributions volontaires.....   | 13 |
| 21. Engagements hors Bilan .....   | 14 |
| 22. Rémunération des Dirigeants .....  | 15 |
| a) Champ d'application .....   | 15 |
| b) Rémunérations versées au titre de l'exercice.....   | 15 |
| 23. Evènements post-clôture .....  | 15 |
| Note 2. Détail de l'actif.....   | 16 |
| 1. Actif immobilisé.....   | 16 |
| a) Immobilisations brutes.....   | 16 |
| b) Amortissements et dépréciations d'actif .....   | 16 |
| c) Détail des immobilisations et amortissements .....  | 17 |
| 2. Détail des créances .....   | 17 |
| 3. Disponibilités .....  | 18 |
| 4. Etat des créances .....   | 18 |
| 5. Produits à recevoir par postes de Bilan .....   | 18 |
| 6. Charges constatées d'avance.....  | 19 |
| Note 3. Détail du Passif.....  | 20 |
| 1. Détail des fonds dédiés.....  | 20 |
| 2. Provisions inscrites au Bilan .....   | 24 |
| 3. Etat des dettes .....   | 25 |
| 4. Charges à payer .....   | 25 |
| Note 4. Eléments du Compte de Résultat.....  | 26 |
| 1. Produits d'exploitation .....   | 26 |
| a) Détail des autres produits.....   | 26 |
| b) Détail des subventions .....  | 27 |
| Note 5. Tableau de variation des fonds propres.....  | 28 |
| Note 6. Effectif.....  | 28 |
| Note 7. Compte d'Emploi des Ressources global 2016 intégrant toutes les activités<br>d'électriciens sans frontières..... | 29 |

## BILAN ACTIF

| ACTIF (en euros)                   |   | Exercice clos le<br>31 dec. 16 |                                     |                  | Exercice clos<br>le 31 dec. 15 |
|------------------------------------|---|--------------------------------|-------------------------------------|------------------|--------------------------------|
|                                    |   | Brut                           | Amort. et<br>Dépréciat <sup>e</sup> | Net              | Net                            |
| ACTIF IMMOBILISE                   | Immobilisations incorporelles :                   |                                |                                     |                  |                                |
|                                    | Logiciels   | 95 061                         | 76 855                              | 18 206           | 3 765                          |
|                                    | Acompte sur immobilisations                       |                                |                                     |                  |                                |
|                                    | Immobilisations corporelles :                     |                                |                                     |                  |                                |
|                                    | Installations Techniques, Matériels & Outillages  | 1 954                          | 81                                  | 1 873            |                                |
|                                    | Autres immobilisations corporelles                | 64 066                         | 63 120                              | 946              | 3 539                          |
| Immobilisations en cours           |   |                                |                                     |                  |                                |
| Immobilisations financières :      |   |                                |                                     |                  |                                |
| Titres immobilisés                 |   |                                |                                     |                  |                                |
| Autres immobilisations financières | 359   |                                | 359                                 | 359              |                                |
| <b>TOTAL I</b>                     | <b>161 440</b>                                    | <b>140 056</b>                 | <b>21 383</b>                       | <b>7 664</b>     |                                |
| ACTIF CIRCULANT                    | Stocks  | 20 329                         |                                     | 20 329           | 24 667                         |
|                                    | Avances & acomptes versés                         | 0                              | 0                                   | 0                | 1 181                          |
|                                    | Créances  |                                |                                     |                  |                                |
|                                    | Autres créances                                   | 323 949                        | 851                                 | 323 098          | 540 531                        |
|                                    | Disponibilités et Valeurs mobilières de placement | 3 422 052                      |                                     | 3 422 052        | 3 269 068                      |
| <b>TOTAL II</b>                    | <b>3 766 330</b>                                  | <b>851</b>                     | <b>3 765 479</b>                    | <b>3 835 657</b> |                                |
| COMPTES DE<br>REGULARISATION       | Charges constatées d'avance                       | 9 557                          |                                     | 9 557            | 5 781                          |
|                                    | Ecart de conversion actif                         | 0                              |                                     | 0                | 0                              |
|                                    | <b>TOTAL III</b>                                  | <b>9 557</b>                   | <b>0</b>                            | <b>9 557</b>     | <b>5 781</b>                   |
| <b>TOTAL ACTIF (I+II+III)</b>      | <b>3 937 327</b>                                  | <b>140 907</b>                 | <b>3 796 419</b>                    | <b>3 849 102</b> |                                |



## BILAN PASSIF

| PASSIF (en euros)                         |  | Exercice clos le<br>31 dec. 16 | Exercice clos le<br>le 31 déc. 15 |
|---|--|--------------------------------|-----------------------------------|
| FONDS PROPRES                             | Fonds associatif sans droit de reprise               | 170 145                        | 236 875                           |
|   | Réserves   | 560 000                        | 500 000                           |
|   | Report à nouveau                                     | 189 881                        | 100 113                           |
|   | <b>Résultat de l'exercice</b>                        | <b>7 596</b>                   | <b>83 038</b>                     |
|   | <b>TOTAL I</b>                                       | <b>927 622</b>                 | <b>920 026</b>                    |
| PROV.<br>POUR<br>RISQUES<br>ET<br>CHARGES | Provisions pour risques et charges                   | 53 830                         | 123 851                           |
|   | <b>TOTAL II</b>                                      | <b>53 830</b>                  | <b>123 851</b>                    |
| FONDS<br>DÉDIÉS                           | Fonds dédiés   | 2 570 432                      | 2 566 877                         |
|   | <b>TOTAL III</b>                                     | <b>2 570 432</b>               | <b>2 566 877</b>                  |
| DETTES                                    | Emprunts & dettes auprès d'établissements financiers | 0                              | 19                                |
|   | Emprunts & dettes financières divers                 |                                |                                   |
|   | Dettes fournisseurs & comptes rattachés              | 151 977                        | 120 784                           |
|   | Autres dettes  | 92 528                         | 116 280                           |
|   | <b>TOTAL IV</b>                                      | <b>244 505</b>                 | <b>237 083</b>                    |
| COMPTES DE<br>REGULARISATION              | Produits constatés d'avance                          | 30                             | 1 265                             |
|   | Ecart de conversion passif                           | 0                              | 0                                 |
|   | <b>TOTAL V</b>                                       | <b>30</b>                      | <b>1 265</b>                      |
| <b>TOTAL PASSIF (I+II+III+IV+V)</b>       |  | <b>3 796 419</b>               | <b>3 849 102</b>                  |

## COMPTE DE RESULTAT

| <b>COMPTE DE RESULTAT (en euros)</b>                                    | Exercice clos le<br>31 déc. 16 | Exercice clos le<br>31 déc. 15 |
|---|--------------------------------|--------------------------------|
| <b>PRODUITS D'EXPLOITATION :</b>  |                                |                                |
| Ventes marchandises, prestations de services                            | 115 951                        | 89 229                         |
| Subventions d'exploitation reçues                                       | 457 099                        | 485 180                        |
| Autres produits   | 1 636 867                      | 1 762 838                      |
| Reprises/provisions & transferts de charges                             | 76 679                         | 46 154                         |
| <b>TOTAL I</b>  | <b>2 286 597</b>               | <b>2 383 401</b>               |
| <b>CHARGES D'EXPLOITATION :</b>   |                                |                                |
| Achats de marchandises  | 13 445                         | 13 194                         |
| Variation de stocks   | 8 755                          | 24 772                         |
| Autres achats non stockés   | 715 720                        | 674 455                        |
| Services extérieurs et autres services extérieurs                       | 973 719                        | 775 577                        |
| Impôts, taxes et versements assimilés                                   | 11 096                         | 21 376                         |
| Salaires et traitements   | 243 710                        | 328 613                        |
| Charges sociales  | 109 309                        | 129 232                        |
| Dotations aux amortissements et aux provisions                          | 7 740                          | 86 971                         |
| Subventions accordées aux projets                                       | 196 493                        | 28 509                         |
| Autres charges  | 1 524                          | 80                             |
| <b>Total II</b>   | <b>2 281 511</b>               | <b>2 082 779</b>               |
| <b>Résultat d'exploitation (I-II)</b>                                   | <b>5 086</b>                   | <b>300 622</b>                 |
| <b>PRODUITS FINANCIERS :</b>  |                                |                                |
| Produits financiers   | 14 258                         | 31 094                         |
| Reprises/provisions dépréciations immobilisations financières           |                                |                                |
| <b>TOTAL III</b>  | <b>14 258</b>                  | <b>31 094</b>                  |
| <b>CHARGES FINANCIERES :</b>  |                                |                                |
| Dotations aux amortissements et aux provisions                          |                                |                                |
| Intérêts & charges assimilées   |                                |                                |
| Différences négatives de change   | 5 202                          | 1 582                          |
| <b>TOTAL IV</b>   | <b>5 202</b>                   | <b>1 582</b>                   |
| <b>Résultat financier (III-IV)</b>                                      | <b>9 056</b>                   | <b>29 512</b>                  |
| <b>Résultat courant avant impôts (I-II+III-IV)</b>                      | <b>14 143</b>                  | <b>330 134</b>                 |
| <b>PRODUITS EXCEPTIONNELS :</b>   |                                |                                |
| Produits exceptionnels  |                                |                                |
| Reprises/provisions dépréciations exceptionnels                         |                                |                                |
| <b>TOTAL V</b>  | <b>0</b>                       | <b>0</b>                       |
| <b>CHARGES EXCEPTIONNELLES :</b>  |                                |                                |
| Charges exceptionnelles   |                                |                                |
| Dotations aux provisions pour dépréciation exceptionnelles              |                                |                                |
| <b>TOTAL VI</b>   | <b>0</b>                       | <b>0</b>                       |
| <b>Résultat exceptionnel (V-VI)</b>                                     | <b>0</b>                       | <b>0</b>                       |
| Impôt sur les bénéfices (VII)   | 2 992                          | 4 177                          |
| <b>Total des produits (I+II+V)</b>                                      | <b>2 300 855</b>               | <b>2 414 495</b>               |
| <b>Total des charges (II+IV+VI+VII)</b>                                 | <b>2 289 705</b>               | <b>2 088 538</b>               |
| <b>Solde intermédiaire</b>  | <b>11 151</b>                  | <b>325 957</b>                 |
| (+) Reports des ressources non utilisées des exercices antérieurs - 789 | 1 670 243                      | 1 083 232                      |
| (-) Engagements à réaliser sur ressources affectées - 689               | 1 673 798                      | 1 326 151                      |
| <b>Résultat de l'exercice</b>   | <b>7 596</b>                   | <b>83 038</b>                  |

| Annexe du Compte de résultat (en euros) |                             | 2016             | 2015             |
|---|-----------------------------|------------------|------------------|
| <b>PRODUITS :</b>                       |                             |                  |                  |
| 870                                     | Bénévolat                   | 5 381 090        | 5 633 768        |
| 871                                     | Prestations en nature       | 293 115          | 237 369          |
| 872                                     | Dons en nature              | 536 716          | 105 225          |
| <b>TOTAL</b>                            |                             | <b>6 210 921</b> | <b>5 976 362</b> |
| <b>CHARGES :</b>                        |                             |                  |                  |
| 861                                     | Mise à disposition gratuite | 536 716          | 105 225          |
| 862                                     | Prestations en nature       | 293 115          | 237 369          |
| 864                                     | Personnel bénévole          | 5 381 090        | 5 633 768        |
| <b>TOTAL</b>                            |                             | <b>6 210 921</b> | <b>5 976 362</b> |

## NOTE 1. PRINCIPES, REGLES ET METHODES COMPTABLES

Les informations ci-après constituent l'annexe au bilan avant répartition de l'exercice clos le 31 décembre 2016 dont le total est de 3.796 k€ et au compte de résultat de l'exercice dégagant un excédent de résultat de 7.596 euros.

L'exercice a une durée de 12 mois recouvrant la période du 1er janvier au 31 décembre 2016.

Les notes et tableaux ci-après font partie intégrante des comptes annuels.

### 1. Evènements significatifs de l'exercice

#### a) Haïti : 500 écoles identifiées en 8 mois

La 1<sup>ère</sup> phase du programme d'électrification de 500 écoles en Haïti s'est déroulée de novembre 2015 à juin 2016. Mené en collaboration avec l'ONG haïtienne Haïti et la Banque mondiale, ce projet a pour objectif l'électrification solaire des établissements et la pose de tableaux numériques interactifs. 9 équipes de binômes bénévoles se sont succédées pour identifier les écoles préalablement sélectionnées par le Ministère de l'Education haïtien. 500 fiches ont été rédigées et regroupent des informations sur le nombre d'élèves et de professeurs, les conditions de sécurité des futures installations, les ressources matérielles, l'implantation des futurs panneaux, etc. Ces données seront indispensables au déroulement des travaux et à leur suivi, qui devraient débiter au printemps 2017.

#### b) Climat et énergie : la naissance du Réseau Cicle

Le Réseau Cicle (Réseau de la Coopération Internationale Climat Energie) a tenu sa première assemblée générale avec ses membres fondateurs (Cités Unies France, Electriciens sans frontières, FIEEC, Fondation Energies pour le Monde, GERES) ainsi que ses soutiens (ADEME, ARENE Ile de France, Gret). Plateforme d'échanges accessible à tous, son action vise, dans le secteur de l'énergie et du climat, à capitaliser et partager les savoirs existants, à renforcer les capacités pour améliorer la qualité des projets, à améliorer les synergies entre acteurs et à mobiliser les décideurs et le grand public.



**c) Fin du programme d'électrification solaire de 14 villages isolés**

Commencé en 2014, ce projet s'est terminé en 2016 et a permis à 14 villages des communes de Savalou et Natitingou de bénéficier de meilleures conditions pour leur école et centre de santé. Mené de façon rapprochée avec l'ONG locale Action Bénin Solidarité, le projet a impliqué des entreprises locales pour l'achat du matériel et la réalisation des travaux. Dans chaque village, une station de recharge de portables a été créée pour créer une source de revenus affectée à la maintenance des installations et à la rémunération de son responsable. Au total, ce sont 360 000 personnes qui bénéficient de ce programme.

**d) Le modèle d'Electriciens sans frontières s'exporte en Europe**

Electriciens sans frontières et ses associations européennes affiliées (Allemagne, Italie, Espagne) ont signé une convention pour mutualiser leur action en faveur de l'accès à l'électricité et à l'eau pour les plus démunis. Par exemple, les associations pourront mutualiser l'envoi de matériel lorsque cela est nécessaire et mobiliser les filiales des entreprises partenaires de l'ONG française ainsi que d'autres entreprises européennes.

**e) Fin de la réhabilitation de 60 structures sociales et sanitaires à Madagascar**

Le projet a démarré en 2014 à la demande de la Compagnie des Filles de la Charité pour améliorer les conditions de vie dans les nombreux centres de soins, logements d'accueil des malades, écoles et centres sociaux qu'elle gère à Madagascar pour des populations rurales défavorisées. Une mission d'évaluation, incluant la visite de 18 structures, a permis de réaliser un diagnostic et de prioriser les besoins en électricité des personnes les plus démunies. Entre 2015 et 2016, ce sont 60 bâtiments qui ont été équipés de panneaux solaires, dont des écoles, internats, dispensaires, léproseries, centres de tuberculeux... Au total, 660 personnes bénéficient aujourd'hui de l'accès à l'électricité.

**f) Enquête avec la population pour le projet Café Lumière**

Juin a marqué le démarrage effectif du projet mené en partenariat avec le Gret et Positive Planet. Une 1<sup>ère</sup> mission a permis de rencontrer l'équipe locale du projet et d'animer un atelier de lancement avec les partenaires institutionnels malgaches. En novembre, des enquêtes de terrain ont été menées avec les populations afin d'identifier les futurs villages à équiper de Café Lumière. Ces plateformes énergétiques multiservices répondront aux besoins en services énergétiques de secteurs productifs et artisanaux (transformation de produits agricoles, soudure...), des ménages (éclairage, radio...) et des services publics (santé, enseignement). Elles seront gérées par des délégués. Une évaluation des impacts socio-économiques sur les populations de l'accès aux services énergétiques accompagnera le déploiement des Cafés Lumière. La mise en service des premiers Cafés Lumière est programmée pour fin 2017.

**g) 250 personnes à l'Assemblée nationale pour nos 30 ans**

En 2016, Electriciens sans frontières fêtait ses 30 ans d'actions. En octobre, un colloque à l'Assemblée nationale réunissait les acteurs de l'accès à l'énergie et de la solidarité internationale afin de faire le point sur la situation des zones rurales isolées dans les pays en développement, un an après l'adoption des Objectifs de développement durable et la signature de l'Accord de Paris. 250 personnes ont répondu présentes dont le conseiller de Jean-Claude Houssou, ministre de l'énergie, de l'eau et des mines du Bénin, Jean-Louis Borloo, Président de la Fondation Energies pour l'Afrique et Jean-Bernard Lévy, PDG du groupe EDF.



**h) Le monde de l'eau et de l'énergie signe un partenariat**


Electriciens sans frontières a signé une convention avec Aquassistance. Cette association mobilise l'expertise des salariés du groupe Suez Environnement. Elle apporte, sur le terrain ou à distance, une aide aux populations en difficulté, dans les domaines de l'eau, de l'assainissement et des déchets sur des projets de développement et en situation d'urgence. Ensemble, nous souhaitons développer la complémentarité de nos domaines d'intervention en partageant des expertises et, éventuellement en co-pilotant de nouveaux projets.

**i) Intervention d'urgence après l'ouragan Matthew en Haïti**

Le 4 octobre, l'ouragan Matthew frappait Haïti dévastant plusieurs départements de l'île. Electriciens sans frontières a décidé d'intervenir rapidement car, en situation d'urgence, les besoins en énergie sont une préoccupation majeure pour le fonctionnement des hôpitaux, la sécurisation des habitants et l'accès à des moyens indispensables de télécommunication.

**j) 40 000 lumignons éclairés à Lyon**

Electriciens sans frontières a bénéficié de l'opération des Lumignons du cœur organisé chaque année par la Ville de Lyon. Chaque « lumignon » acheté était versé pour améliorer les conditions de vie des populations privées d'électricité dans le monde. Les soirs du 8, 9 et 10 décembre, 420 bénévoles internes ou externes à l'association se sont activés pour illuminer une fresque dans les Théâtres antiques de Fourvière. Nombreuses ont été aussi les entreprises implantées sur le territoire lyonnais à se mobiliser à nos côtés.



## 2. Principes comptables et méthodes d'évaluation

Les comptes annuels de l'Association ont été établis et sont présentés conformément aux principes définis par le Plan Comptable Général 2014 et aux règlements n°99-01, relatif aux modalités d'établissement des comptes annuels des associations, ANC n° 2014-03 relatif à la réécriture du Plan Comptable Général, énoncés par l'Autorité des Normes Comptables.

Les conventions générales comptables ont été appliquées dans le respect du principe de prudence et conformément aux hypothèses de base :

- ▶ continuité de l'exploitation,
- ▶ permanence des méthodes comptables,
- ▶ indépendance des exercices,

et conformément aux règles générales d'établissement et de présentation des comptes annuels.

La méthode de base retenue pour l'évaluation des éléments inscrits en comptabilité est la méthode des coûts historiques.

## 3. Changement d'estimation

Aucun changement d'estimation n'est intervenu au cours de l'exercice.

## 4. Changement de méthode

Aucun changement de méthode n'est intervenu au cours de l'exercice.

## 5. Comparabilité des exercices

L'association a modifié la façon de comptabiliser ses engagements sur les projets présentant une insuffisance de financement. Au cours des exercices précédents, une provision pour risques et charges était constatée pour faire face aux pertes dégagées sur les projets une fois imputée les frais de fonctionnement. A compter de l'exercice 2016, les engagements financiers de l'association pour couvrir les insuffisances de financement sont constatés en fonds dédiés.

## 6. Immobilisations incorporelles

Les immobilisations incorporelles sont comptabilisées à leur coût d'acquisition. Elles sont composées du site internet et de logiciels acquis. Les amortissements sont pratiqués sur le mode linéaire en fonction de la durée normale d'utilisation de 3 ans.

## 7. Immobilisations corporelles

Les immobilisations corporelles sont comptabilisées à leur coût d'acquisition. Les amortissements sont généralement pratiqués sur le mode linéaire en fonction des durées normales d'utilisation suivantes :

- ▶ Matériel informatique 3 ans
- ▶ Mobilier de bureau 5 ans

## 8. Immobilisations financières

Les immobilisations financières sont inscrites au bilan, le cas échéant, pour leur valeur historique.

## 9. Créances et comptes rattachés

Les créances sont valorisées à leur valeur nominale. Une dépréciation est constatée pour tenir compte des risques de non-recouvrement ou lorsque la valeur d'inventaire est inférieure à la valeur comptable.

## 10. Valeurs mobilières de placement

La valeur brute est constituée par le coût d'achat hors frais accessoires.

Lorsque la valeur d'inventaire des valeurs mobilières de placement est inférieure à la valeur brute, une dépréciation est constituée du montant de la différence.

Les placements sans risque ont fait l'objet d'un acheté-vendu en fin d'exercice permettant de dégager ainsi la plus-value à la clôture.

Les valeurs mobilières de placement sont valorisées par la méthode PEPS (Première Entrée Première Sortie).

## 11. Stocks

Les stocks sont évalués suivant la méthode "premier entré, premier sorti". La valeur brute des marchandises et des approvisionnements comprend le prix d'achat et les frais accessoires.

Les stocks sont essentiellement composés de matériels électriques

Les stocks ont, le cas échéant, été dépréciés pour tenir compte de leur valeur de réalisation nette à la date d'arrêt des comptes.



## 12. Disponibilités

Les disponibilités comprennent des valeurs mobilières de placement, des comptes bancaires et des caisses. Le traitement des VMP est indiqué dans le paragraphe 10.

Les avoirs en devises détenues en France et à l'étranger (comptes bancaires et caisses) ont été valorisés au taux en vigueur au 31 décembre 2016.

## 13. Transactions en devises

Les charges et produits en devises sont enregistrés pour leur contre-valeur à la date de l'opération.

Les dettes, créances, disponibilités en devises figurent au bilan pour leur contre-valeur au cours de fin d'exercice. La différence résultant de cette actualisation des dettes et créances en devises à ce dernier cours est portée au bilan au sein du poste « écart de conversion ».

Dans les autres cas, la différence de change est inscrite en compte de résultat financier.

## 14. Provisions pour risques et charges

Les provisions pour risques et charges concernent les litiges éventuels et les risques de reversement de subventions.

Le paragraphe 5 attire l'attention du lecteur sur la comparabilité des exercices concernant les provisions pour risques et charges.

## 15. Honoraires du Commissaire aux comptes

La lettre de mission du commissaire aux comptes de l'association indique leurs honoraires pour un montant de 22.500 euros HT (27.000 euros TTC) au titre l'année 2016.

## 16. Fonds dédiés

Les fonds collectés font l'objet d'un traitement tenant compte de la volonté du donateur de participer au financement de projets définis. La partie des fonds collectés affectée par les donateurs et non utilisée à la clôture de l'exercice figure au passif du bilan.

Les engagements financiers de l'association sur les projets sont constatés dans les fonds dédiés.

## 17. Impôts

L'association, ayant une gestion désintéressée, est exonérée des impôts commerciaux. Néanmoins, l'association s'acquitte d'un impôt sur les sociétés au titre de ses placements financiers.





## 18. Compte Emploi des Ressources

L'entrée en vigueur en 2009 du Règlement du Comité de la Réglementation n°2008-12 du 21 décembre 2008 a entraîné l'obligation d'établissement du compte emploi des ressources selon des règles de présentation définies comme suit :


- ▶ Le tableau se concentre sur les données du seul exercice clos,
- ▶ Il permet de présenter le compte d'emploi de toutes les ressources de l'organisme et celui des ressources qui proviennent de la générosité du public,
- ▶ Il permet de suivre, d'un exercice à l'autre, le report des sommes collectées auprès du public, disponibles pour une utilisation ultérieure,
- ▶ Les charges sont réparties entre missions sociales, les frais d'appel à la générosité du public et les frais de fonctionnement.

La définition des missions sociales, outre la question de leur conformité aux statuts, relève du Bureau de l'Association. Il en est de même de la définition des grands principes de répartition des charges mixtes et des options qui se présentent quant à la répartition des charges de missions sociales et des frais de fonctionnement entre ceux financés par la générosité du public et ceux financés par les autres produits. Les affectations sont arrêtées par le Bureau de l'Association.

## 19. Effectifs et personnel détaché

En 2016, Electriciens Sans Frontières dispose d'un effectif salarié moyen de 6,83 personnes.

Par ailleurs, EDF met à disposition de l'association 2 personnes, dont le Président de l'association, détaché 3 jours par semaine.



## 20. Contributions volontaires

Electriciens Sans Frontières bénéficie de contributions gratuites sous forme de :

- ▶ bénévolat essentiellement,
- ▶ contributions en biens en nature,
- ▶ contributions en services (mise à disposition de locaux principalement).

### Valorisation du bénévolat :

La valorisation des jours de bénévolat se base sur des conventions de mécénat de compétence signées par Electriciens sans frontières. Il s'élève à 265 euros par jour pour un mois de 20 jours ouvrés.

Nous avons valorisé 2.868 jours de mission à 265 € par jour, soit 760.020 €.

Le temps bénévole de préparation des projets est estimé, par enquête auprès des chefs de projets, à quatre fois le temps de mission, soit 11.472 jours à 265 € par jour, soit 3.040.080 €.

Le temps bénévole de gouvernance est estimé, sur la base du calendrier des différentes instances, à cela s'ajoute les temps bénévoles pour les activités de communication (interventions Recylum, Semaine de l'Energie Solidaire). Le total s'élève à 5.966 jours valorisés à 265 € par jour, soit 1.580.990 €.

La totalité du temps bénévole pour l'année 2016 s'élève à 20.306 jours à 265€ par jours, soit 5.381.090 €.

### Valorisation des dons en nature et abandon de frais :

| Dons en nature ayant fait l'objet d'un reçu fiscal : |                 | Montant du reçu fiscal | Estimation de la valeur marchande des dons en nature |
|--|-----------------|------------------------|--|
| Legrand  | don de matériel | 33 951 €               | 440 557 €  |
| Prysmian   | don de matériel | 7 261 €                |  |
| Philips  | don de matériel | Nd                     |  |
| Sider  | don de matériel | 11 265 €               |  |
| Corne & CIE  | don de matériel | 451 €                  |  |
| MARPHIL INTERNATIONAL                                | don de matériel | 60 000 €               |  |
| SIBILLE FAMECA ELECTRIC                              | don de matériel | 1 178 €                |  |
| Met Mme MALAVADI                                     | don de matériel | 3 000 €                |  |
| Abandon de frais                                     |                 | 96 159 €               |  |
| <b>TOTAL:</b>  |                 | <b>213 285 €</b>       |  |

### Valorisation des prestations en nature

Les moyens disponibles actuellement ne permettent pas une évaluation réaliste des contributions en nature au niveau des établissements à cause principalement :

- ▶ du nombre important de bénévoles
- ▶ de la difficulté de répertorier dans chaque établissement local les contributions gratuites en biens et services

Prestations en nature :

| Prestations en nature ayant fait l'objet d'un reçu fiscal : |                            | Montant du reçu fiscal |
|---|----------------------------|------------------------|
| EDF S.A. - DDTFM  | Mécénat de compétences     | 144 395 €              |
| Legrand   | Loyer et charges annuelles | 50 589 €               |
| Legrand   | Mécénat de compétences     | 11 768 €               |
| Legrand   | Frais d'affranchissement   | 4 576 €                |
| Fondation Orange  | Mécénat de compétences     | 56 572 €               |
| Photographe   | Prestation                 | 10 000 €               |
| Ludikenergie  | Prestation                 | 5 300 €                |
| RTE   | Loyer et charges annuelles | 5 175 €                |
| BEAUTIFUL MONDAY  | Prestation                 | 4 740 €                |
| <b>TOTAL:</b>   |                            | <b>293 115 €</b>       |

Autres prestations non valorisées financièrement :

|                            |                        |                    |
|----------------------------|------------------------|--------------------|
| EDF S.A.                   | Mécénat de compétences | 166,5 jours        |
| Imprimerie AUFFRET-PLESSIX | Prestation             | 365 cartes de vœux |
| ENEDIS                     | Mécénat de compétences | 67 jours           |

## 21. Engagements hors Bilan

| Engagements donnés et recus |  |
|-----------------------------|--|
| <b>Engagements donnés :</b> | Les engagements de retraite des salariés ne sont pas considérés comme significatifs. |
| <b>Engagements reçus :</b>  | - Néant -  |



## 22. Rémunération des Dirigeants

### a) Champ d'application

Les trois personnes entrant dans le champ d'application de la loi sont :

- ▶ le Président de l'Association,
- ▶ le Trésorier de l'Association,
- ▶ le Délégué Général.

### b) Rémunérations versées au titre de l'exercice

Le Président de l'association est détaché trois jours par semaine par EDF et ne perçoit aucune rémunération de l'association au titre de sa fonction de président.

La fonction de Trésorier a été exercée bénévolement et n'a fait l'objet d'aucune rémunération.

Les rémunérations afférentes au Délégué Général font l'objet d'une convention de mécénat avec EDF. Le Délégué Général ne perçoit aucune rémunération de la part de l'association.

Aucun avantage en nature n'a été attribué par l'Association à ces personnes au cours de l'exercice.

## 23. Evènements post-clôture

Néant

## NOTE 2. DETAIL DE L'ACTIF

### 1. Actif immobilisé

#### a) Immobilisations brutes

| Immobilisations brutes (en k€)         | Comptes sociaux<br>2015 | Acquisitions | Cessions /<br>Mises au<br>rebut | Comptes sociaux<br>2016 |
|--|-------------------------|--------------|---------------------------------|-------------------------|
| Immobilisations incorporelles :        |                         |              |                                 |                         |
| -Logiciels                             | 75,6                    | 19,5         |                                 | 95,1                    |
| -Avances et Acptes sur Immobilisations | 0,0                     |              |                                 | 0,0                     |
| Immobilisations corporelles :          |                         |              |                                 |                         |
| -Installations techniques, materiel    | 0,0                     | 2,0          |                                 | 2,0                     |
| -Installations générales               | 10,2                    |              |                                 | 10,2                    |
| -Matériel de bureau et informatiques   | 31,5                    |              |                                 | 31,5                    |
| -Mobilier de bureau                    | 22,3                    |              |                                 | 22,3                    |
| Immobilisations financières :          |                         |              |                                 |                         |
| - Dépôts et cautionnements             | 0,4                     |              |                                 | 0,4                     |
| <b>Total</b>                           | <b>140,0</b>            | <b>21,5</b>  | <b>0,0</b>                      | <b>161,4</b>            |

#### b) Amortissements et dépréciations d'actif

| Amortissements (en k€)                 | Comptes sociaux<br>2015 | Dotations  | Reprises   | Comptes sociaux<br>2016 |
|--|-------------------------|------------|------------|-------------------------|
| Immobilisations incorporelles :        |                         |            |            |                         |
| -Logiciels                             | 71,8                    | 5,1        |            | 76,9                    |
| -Avances et Acptes sur Immobilisations | 0,0                     |            |            | 0,0                     |
| Immobilisations corporelles :          |                         |            |            |                         |
| Installations techniques, materiel     |                         | 0,1        |            | 0,1                     |
| -Installations générales               | 9,3                     | 0,9        |            | 10,2                    |
| -Matériel de bureau et informatiques   | 28,8                    | 1,7        |            | 30,5                    |
| -Mobilier de bureau                    | 22,3                    |            |            | 22,3                    |
| Immobilisations financières :          |                         |            |            |                         |
| - Dépôts et cautionnements             | 0,0                     |            |            | 0,0                     |
| <b>Total</b>                           | <b>132,3</b>            | <b>7,7</b> | <b>0,0</b> | <b>140,1</b>            |

### c) Détail des immobilisations et amortissements

| Immobilisations en net (en k€)         | Comptes sociaux 2016 |                |             |
|--|----------------------|----------------|-------------|
|  | Brut                 | Amort.         | Net         |
| Immobilisations incorporelles :        |                      |                |             |
| -Logiciels                             | 95,1                 | (76,9)         | 18,2        |
| -Avances et Acptes sur Immobilisations | 0,0                  | 0,0            | 0,0         |
| Immobilisations corporelles :          |                      |                |             |
| Installations techniques, materiel     | 2,0                  | (0,1)          | 1,9         |
| -Installations générales               | 10,2                 | (10,2)         | 0,0         |
| -Matériel de bureau et informatiques   | 31,5                 | (30,5)         | 0,9         |
| -Mobilier de bureau                    | 22,3                 | (22,3)         | 0,0         |
| Immobilisations financières :          |                      |                |             |
| - Dépôts et cautionnements             | 0,4                  | 0,0            | 0,4         |
| <b>Total</b>                           | <b>161,4</b>         | <b>(140,1)</b> | <b>21,4</b> |

### 2. Détail des créances

| Rubriques et postes (en k€) | Valeurs Brutes | Dépréciations | Valeurs Nettes |
|-----------------------------|----------------|---------------|----------------|
| Autres Créances :           |                |               |                |
| - Fournisseurs débiteurs    | 8,0            |               | 8,0            |
| - Autres                    | 315,9          | 0,9           | 315,1          |
| <b>Total</b>                | <b>323,9</b>   | <b>0,9</b>    | <b>323,1</b>   |

Les autres créances concernent principalement des avances et acomptes sur les projets en cours pour 202,7 k€ ainsi que des ressources à recevoir pour 81,3 k€.

### 3. Disponibilités

| Rubriques et postes (en k€)       | Valeurs Brutes | Dépréciations | Valeurs Nettes |
|-----------------------------------|----------------|---------------|----------------|
| <b>Disponibilités et VMP :</b>    |                |               |                |
| - Valeurs mobilières de placement | 96,4           |               | 96,4           |
| - Banques                         | 3 308,6        |               | 3 308,6        |
| - Caisses                         | 17,0           |               | 17,0           |
| <b>Total</b>                      | <b>3 422,1</b> | <b>0,0</b>    | <b>3 422,1</b> |

### 4. Etat des créances

| Créances (en k€)                               | Montant brut | Échéances      |                |
|--|--------------|----------------|----------------|
|  |              | à 1 an au plus | A plus d'un an |
| <b>Actif immobilisé :</b>                      |              |                |                |
|  |              | Prêts          |                |
| Acomptes et avances versés sur immobilisations |              |                |                |
| Dépôts et cautionnements                       | 0,4          |                | 0,4            |
| <b>Actif circulant :</b>                       |              |                |                |
| Acomptes et avances versés/commandes           | 0,0          | 0,0            |                |
| Autres créances et charges constatées d'avance | 333,5        | 333,5          |                |
| <b>Total</b>                                   | <b>333,9</b> | <b>333,5</b>   | <b>0,4</b>     |

### 5. Produits à recevoir par postes de Bilan

| Rubriques et postes (en k€)  | Montant    |
|------------------------------|------------|
| Immobilisations financières  |            |
| Clients et comptes rattachés |            |
| Autres créances              | 1,5        |
| Disponibilités               |            |
| <b>Total</b>                 | <b>1,5</b> |

## 6. Charges constatées d'avance

| Charges constatées d'avance (en k€) | Montant    |
|-------------------------------------|------------|
| Charges constatées d'avance         | 9,6        |
| <b>TOTAL</b>                        | <b>9,6</b> |

Les charges constatées d'avance ne sont composées que de charges ordinaires dont la répercussion sur le résultat est reportée à un exercice ultérieur.



### NOTE 3. DETAIL DU PASSIF

#### 1. Détail des fonds dédiés

Les fonds dédiés comprennent notamment les sommes correspondant aux projets validés par la commission des projets de l'association et dont le financement est assuré par les subventions des partenaires, subventions affectées à des missions sociales conformément à la convention signée avec ceux-ci.

| Répartition des fonds dédiés (en euros) | Pays         | N° de projet         | Fonds à engager au début de l'exercice | Utilisation au cours de l'exercice | Engagements à régulariser sur nouvelles ressources affectées | Transfert      | Fonds restant à engager en fin d'exercice |
|---|--------------|----------------------|--|------------------------------------|--|----------------|---|
| MALI Suivi                              | MALI         | 2009-000330-001-ML-R | 7 840                                  | 4 682                              |  |                |   |
| LPV 1                                   | HAITI        | 2010-000502-001-HT-R | 161 465                                | 158 425                            |  | 2 000          | 5 158                                     |
| JACMEL                                  | HAITI        | 2010-000522-018-HT-R | 2 717                                  |                                    |  |                | 8 039                                     |
| LPV 2                                   | HAITI        | 2011-000595-001-HT-R | 88 561                                 | 59 929                             |  |                | 2 717                                     |
| Café Lumière                            | FRANCE       | 2012 000635 001 FR-R | 5                                      |                                    |  |                | 28 632                                    |
| Nord Mali                               | MALI         | 2013 000737 001 ML-R | 204                                    | 204                                |  |                | 5   |
| Guiuan                                  | PHILIPPINES  | 2013 000783 001 PH-R | 7 971                                  |                                    |  |                | 0   |
| ANALAPAOMA                              | MADAGASCAR   | 2013 000813 018 MG   | 0                                      |                                    |  |                | 7 971                                     |
| Café Lumière                            | MADAGASCAR   | 2013-000751-001-MG   |  | 179 826                            | 245 500  |                | 0   |
| HAITI FUTUR                             | HAITI        | 2014-845-001-HT-R    | 93 264                                 | 93 264                             |  |                | 65 674                                    |
| Katmandou                               | NEPAL        | 2015-000946-001-NP-R | 59 316                                 | 1 368                              |  |                | 0   |
| Commune des Abricots                    | HAITI        | 2015-000993-001-HT-R | 1 440                                  |                                    | 2 422  |                | 57 948                                    |
| Suivi de projets                        | MADAGASCAR   | 2016-001144-001-MG   |  |                                    | 2 765  |                | 3 862                                     |
| Suivi et pérennisation des projets      | FRANCE       | 2016-001162-001-FR   |  |                                    | 100 000  |                | 2 765                                     |
| <b>Total Siège</b>                      |              |                      | <b>422 782</b>                         | <b>492 658</b>                     | <b>350 687</b>   | <b>2 000</b>   | <b>282 770</b>                            |
| Ycbo-Sedzro                             | TOGO         | 2009-000443-003-TG-R | 7 010                                  | 7 010                              |  |                | 0   |
| Akono                                   | CAMEROUN     | 2010-000541-003-CM-R | 0                                      |                                    | 1 377  |                | 1 377                                     |
| Savalou et Natitingou                   | BENIN        | 2011-000613-003-BJ-R | 37 024                                 | 37 024                             |  |                | 0   |
| LABE                                    | GUINEE       | 2014-000789-003-GN-R | 42 153                                 | 51 782                             | 10 193   |                | 564                                       |
| Mandritsara                             | MADAGASCAR   | 2014-000810-003-MG-I | 2 013                                  |                                    |  | -2 013         | 0   |
| Akono                                   | CAMEROUN     | 2014-000887-003-CM   |  |                                    | 1 882  |                | 1 882                                     |
| DZOGBÉPIMÉ                              | TOGO         | 2015-000932-003-TG-R | 856                                    |                                    | 60 790   | 13             | 61 659                                    |
| Akono                                   | CAMEROUN     | 2016-001041-003-CM   |  |                                    | 1 410  |                | 1 410                                     |
| Lé louma et Mali                        | Guinée       | 2016-001145-003-GN   |  |                                    | 805  |                | 805                                       |
| <b>Total Alsace</b>                     |              |                      | <b>89 057</b>                          | <b>95 816</b>                      | <b>76 456</b>  | <b>-2 000</b>  | <b>67 697</b>                             |
| Kassakondo                              | BURKINA FASO | 2010-000493-002-BF-R | 8 021                                  | 2 534                              |  |                | 3 486                                     |
| LPE Perennisation                       | SENEGAL      | 2011-000589-009-SN-R | 21 176                                 | 20 362                             | -703   |                | 111                                       |
| Voka                                    | CONGO        | 2013-000716-002-CG-I | 623                                    |                                    |  |                | 623                                       |
| Voka                                    | CONGO        | 2013-000716-002-CG-R | 25 507                                 | 10 056                             | 3 658  |                | 10 109                                    |
| Lec                                     | BURKINA FASO | 2013-000755-002-BF-R | 5 027                                  | 5 163                              | 3 800  | -2 500         | 5 163                                     |
| MOBGWENDTENZA                           | BURKINA FASO | 2014-000720-002-BF-R | 2 719                                  | 97                                 | 22 541   |                | 25 163                                    |
| Nyelle et Ngangania Brou                | CONGO        | 2014-000852-002-CG-I | 0                                      |                                    |  |                | 0   |
| Nyelle et Ngangania Brou                | CONGO        | 2014-000852-002-CG-R | 2 400                                  |                                    |  |                | 2 400                                     |
| MBOUROKH                                | SENEGAL      | 2015-000917-002-SN-R | 958                                    |                                    | 7 472  |                | 8 429                                     |
| MAFRE                                   | SENEGAL      | 2015-000934-002-SN-R | 1 200                                  | 100                                | 315  |                | 1 416                                     |
| BOUGUI                                  | BURKINA FASO | 2015-000987-002-BF-I |  | 938                                |  | 2 500          | 1 562                                     |
| DEMETTE                                 | SENEGAL      | 2015-000916-002-SN-R |  |                                    | 120  |                | 120                                       |
| Linzolo                                 | CONGO        | 2016-001045-002-CG-R |  |                                    | 5 465  |                | 5 465                                     |
| <b>Total Aquitaine</b>                  |              |                      | <b>69 630</b>                          | <b>39 249</b>                      | <b>42 668</b>  | <b>0</b>       | <b>73 049</b>                             |
| Tibiri                                  | NIGER        | 2007-000068-008-NE-R | 101 834                                | 108 306                            | 36 444   |                | 29 972                                    |
| Inwagheur                               | NIGER        | 2009-000383-008-NE-I | 2 780                                  |                                    |  |                | 2 780                                     |
| Sabou                                   | BURKINA FASO | 2012-000670-008-BF-R | 1 123                                  | 1 123                              |  |                | 0   |
| Bondigui                                | BURKINA FASO | 2013-000721-008-BF-R | 14 377                                 |                                    |  | -14 377        | 0   |
| Saran                                   | BURKINA FASO | 2013-000753-008-BF-R | 16 124                                 | 10 840                             |  |                | 5 284                                     |
| Ifoundihé                               | COMORES      | 2016-001050-008-KM-E |  |                                    | 200  |                | 200                                       |
| <b>Total Bourgogne</b>                  |              |                      | <b>136 238</b>                         | <b>120 269</b>                     | <b>36 644</b>  | <b>-14 377</b> | <b>38 236</b>                             |

| Répartition des fonds médias (en euros) | Pays         | N° de projet         | Fonds à engager au début de l'exercice | Utilisation au cours de l'exercice | Engagements à réaliser sur nouvelles ressources affectées | Transfert     | Fonds restant à engager en fin d'exercice |
|---|--------------|----------------------|--|------------------------------------|---|---------------|---|
| Kyon                                    | BURKINA FASO | 2010-000529-012-BF-I | 1 389                                  |                                    |   |               | 1 389                                     |
| Nsem                                    | CAMEROUN     | 2011-000554-012-CM-R | 44 756                                 | 30 366                             | 1 926   |               | 16 316                                    |
| Saponé                                  | BURKINA FASO | 2011-000597-012-BF-R | 34 435                                 | 52 345                             | 25 578  |               | 7 668                                     |
| Agadez                                  | NIGER        | 2013-0791-012-NE-E   | 3 582                                  | 3 582                              |   |               | 0   |
| <b>Total Bretagne</b>                   |              |                      | <b>84 162</b>                          | <b>86 293</b>                      | <b>27 505</b>   | <b>0</b>      | <b>25 373</b>                             |
| Ayekoto et Kétou                        | BENIN        | 2008-000888-019-BJ-R | 33 567                                 | 2 384                              | 5 653   |               | 36 837                                    |
| AIT AISSA                               | MAROC        | 2008-000103-017-MA-R | 8 011                                  |                                    |   |               | 8 011                                     |
| Luang Prabang                           | LAOS         | 2009-000457-019-LA-R | 23 746                                 |                                    |   |               | 23 746                                    |
| Ketou                                   | BENIN        | 2012-000732-019-BJ-R | 16 651                                 |                                    |   |               | 16 651                                    |
| Lihé                                    | NEPAL        | 2014-000858-019-NP-I | 2 923                                  |                                    |   |               | 2 923                                     |
| <b>Total Centre</b>                     |              |                      | <b>84 898</b>                          | <b>2 384</b>                       | <b>5 653</b>  | <b>0</b>      | <b>88 168</b>                             |
| Eau et Assainissement Ambalavao         | MADAGASCAR   | 2007-000055-007-MG-R | 0                                      |                                    |   |               | 0   |
| Ambalavao CSB                           | MADAGASCAR   | 2011-000584-007-MG-R | 8 349                                  |                                    |   | -8 349        | 0   |
| CSB                                     | MADAGASCAR   | 2011-000700-007-MG-R | 55 036                                 | 16 760                             | 41 646  | 8 349         | 88 272                                    |
| Collège agricole                        | MADAGASCAR   | 2011-000598-007-MG-R | 14 171                                 |                                    | 4 462   |               | 18 633                                    |
| Fianarantsoa                            | MADAGASCAR   | 2014-000793-007-MG-R | 35 796                                 | 2 346                              | 6 500   |               | 39 950                                    |
| kongoussi                               | BURKINA FASO | 2016-001159-007-BF-R |  |                                    | 3 255   |               | 3 255                                     |
| <b>Total Haute-Normandie</b>            |              |                      | <b>113 351</b>                         | <b>19 106</b>                      | <b>55 863</b>   | <b>0</b>      | <b>150 109</b>                            |
| Tobsta                                  | ETIOPIE      | 2006-000041-015-ET-R | 0                                      |                                    |   |               | 0   |
| Pélangana Ségou                         | MALI         | 2007-000035-015-ML-R | 0                                      |                                    |   |               | 0   |
| Ranohira                                | MADAGASCAR   | 2007-000036-015-MG-I | 1 188                                  | 1 188                              |   |               | 0   |
| Pepagou                                 | TOGO         | 2007-000051-015-TG-R | 0                                      |                                    |   |               | 0   |
| Gbégourou                               | BENIN        | 2008-000041-015-BJ-R | 6 283                                  |                                    |   |               | 6 283                                     |
| Réaménagement du site d'IPAMU           | RDC          | 2008-000053-015-CD-I | 0                                      |                                    |   |               | 0   |
| Réaménagement du site d'IPAMU           | RDC          | 2008-000053-015-CD-R | 17 644                                 | 7 984                              |   |               | 9 660                                     |
| Village de Sinthou Garba                | SENEGAL      | 2008-000371-015-SN-R | 3 376                                  |                                    |   |               | 0   |
| Aledjo                                  | TOGO         | 2009-000409-015-TG-R | 20 576                                 | 17 341                             |   |               | 3 235                                     |
| PROSEED II                              | CAMBODGE     | 2009-000423-015-KH-R | 0                                      |                                    |   |               | 0   |
| Lagunas                                 | PEROU        | 2009-000450-015-PE-I | 154                                    |                                    |   |               | 154                                       |
| Lagunas                                 | PEROU        | 2009-000450-015-PE-R | 1 540                                  | 29                                 |   |               | 1 511                                     |
| MULUTU                                  | CONGO        | 2010-000446-015-CD-R | 0                                      |                                    |   |               | 0   |
| SOKOLO                                  | MALI         | 2010-000489-015-ML-R | 47 599                                 | 25                                 |   |               | 47 574                                    |
| Bayanga RFI                             | RCA          | 2011-000583-015-CF-R | 0                                      |                                    |   |               | 0   |
| Capachica                               | PEROU        | 2011-000601-015-PE-R | 57 165                                 |                                    | 1 881   |               | 59 046                                    |
| Saboudiré                               | MALI         | 2011-000627-015-ML-R |  |                                    | 12 144  | 5 610         | 17 754                                    |
| Mitsamiouli                             | COMORES      | 2011-000636-015-KM-E | 28 441                                 |                                    | 1 491   |               | 29 933                                    |
| ZAGNANADO                               | BENIN        | 2011-000698-015-BJ-R | 12 219                                 | 18 480                             | 22 500  |               | 16 238                                    |
| Intiruna                                | ARGENTINE    | 2012-000637-015-AR-R | 11 291                                 |                                    | 107   |               | 11 398                                    |
| HSA                                     | MADAGASCAR   | 2012-000661-015-MG-R | 40 226                                 | 113                                | 85 000  |               | 125 113                                   |
| BONDIGUI                                | BURKINA FASO | 2013-000721-008-BF   |  |                                    |   | 14 377        | 14 377                                    |
| Maison du Livre                         | BURKINA FASO | 2013-000725-015-BF-R | 23 382                                 | 20 348                             |   |               | 3 034                                     |
| Kramis                                  | ALGERIE      | 2013-000763-009-DZ-E | 0                                      |                                    |   |               | 0   |
| Béména                                  | MADAGASCAR   | 2013-000768-015-MG-R | 15 440                                 | 8 271                              |   | -7 169        | 0   |
| Stage PV                                | FRANCE       | 2014-000796-015-FR-R | 0                                      |                                    |   |               | 0   |
| Analanjirifo                            | MADAGASCAR   | 2014-000798-015-MG-E | 4 178                                  |                                    |   |               | 4 178                                     |
| Kenscoff                                | HAITI        | 2014-000870-015-HT-R | 3 258                                  |                                    | 950   |               | 4 208                                     |
| El-Hamma du Djérid                      | TUNISIE      | 2014-000878-015-TN-R |  |                                    | 40  |               | 40  |
| AMBANJA, ANJANOJANO                     | MADAGASCAR   | 2014-000940-015-MG-R | 8 087                                  | 9 646                              |   | 1 559         | 0   |
| SOLA                                    | RDC          | 2015-000945-015-CD-E | 3 362                                  |                                    |   |               | 3 362                                     |
| GUNGU MSV                               | CONGO        | 2015-001024-015-CD-R |  |                                    | 8 346   |               | 8 346                                     |
| Hopital de KUIMBA                       | CONGO        | 2015-001032-015-CD   |  |                                    | 4 000   |               | 4 000                                     |
| Ramallah et Béthléem                    | PALESTINE    | 2016-001084-015-PS-E |  |                                    | 853   |               | 853                                       |
| <b>Total Ile de France</b>              |              |                      | <b>805 410</b>                         | <b>86 800</b>                      | <b>137 311</b>  | <b>14 377</b> | <b>370 298</b>                            |
| Village d'Oloorkarian                   | KENYA        | 2007-000004-009-KE-R | 4 376                                  |                                    |   |               | 4 376                                     |
| Puerto Maldonado                        | PEROU        | 2008-000025-009-PE-R | 0                                      |                                    |   |               | 0   |
| Xaalé Fagé                              | ETHIOPIE     | 2009-000458-009-ET-R | 189                                    |                                    |   |               | 189                                       |
| Antoetra                                | MDG          | 2010-000408-009-MG-R | 0                                      |                                    |   |               | 0   |
| Anovorano                               | MDG          | 2011-000607-009-MG-R | 15 344                                 | 5 391                              |   |               | 9 953                                     |
| Kouba                                   | SENEGAL      | 2011-000626-014-SN-R | 0                                      |                                    |   |               | 0   |
| Kpele TUTU                              | TOGO         | 2012-000646-009-TG-R | 16 792                                 |                                    | 30 980  |               | 32 557                                    |
| Phongsaly Ii                            | LAOS         | 2013-000683-009-LA-R | 197 239                                |                                    | 81 155  | 97 983        | 214 068                                   |
| Projet SOKORO                           | ETHIOPIE     | 2013-000718-009-ET-R | 4 478                                  |                                    | 61  | 17 508        | 21 925                                    |
| Ilkiremisho                             | KENYA        | 2013-000719-009-KE-R | 28 426                                 |                                    | 67 072  | 42 572        | 3 926                                     |
| Nonghet                                 | LAOS         | 2013-000749-009-LA-R | 680                                    |                                    |   |               | 680                                       |
| Galssa                                  | ETHIOPIE     | 2013-000759-009-ET-R | 160                                    |                                    |   |               | 160                                       |
| Andranovelona                           | MADAGASCAR   | 2014-000748-009-MG   | 50                                     |                                    |   |               | 50  |
| Youtou                                  | SENEGAL      | 2014-000803-009-SN-I | 1 889                                  |                                    |   |               | 1 889                                     |
| Youtou                                  | SENEGAL      | 2014-000803-009-SN-R | 1 009                                  |                                    | 6 000   |               | 7 009                                     |
| Nonghet 3                               | LAOS         | 2014-000826-009-LA-R | 0                                      |                                    |   |               | 0   |
| Pathumsomboune                          | LAOS         | 2014-000829-009-LA-R | 1 650                                  |                                    |   |               | 1 650                                     |
| Kikwit                                  | RDC          | 2014-000864-009-CD-R | 455                                    |                                    | 290   |               | 164                                       |
| Bosulu/Bongemba                         | RDC          | 2015-000939-009-CD-R | 2 651                                  |                                    | 26 450  |               | 29 101                                    |
| Andranovelona                           | MADAGASCAR   | 2015-000948-009-MG-R | 5 890                                  |                                    | 17 120  |               | 23 010                                    |
| N'Tolo                                  | CAMEROUN     | 2016-001049-009-CM-R |  |                                    | 900   |               | 900                                       |
| Antoetra                                | MADAGASCAR   | 2016-001054-009-MG-R |  |                                    | 33 000  |               | 33 000                                    |
| <b>Total Languedoc-Roussillon</b>       |              |                      | <b>281 278</b>                         | <b>169 185</b>                     | <b>272 514</b>  | <b>0</b>      | <b>384 607</b>                            |

| Répartition des fonds dédiés (en euros) | Pays          | N° de projet         | Fonds à engager au début de l'exercice | Utilisation au cours de l'exercice | Engagements à réaliser sur nouvelles ressources affectées | Transfert | Fonds restant à engager en fin d'exercice |
|---|---------------|----------------------|--|------------------------------------|---|-----------|---|
| TOUFISTE - AIT AISSA                    | MAROC         | 2008-000103-017-MA-R | 2 100                                  |                                    |   |           | 2 100                                     |
| Kipushi-Mukoma                          | RDC           | 2009-000400-017-CD-R | 5 539                                  | 5 539                              |   |           | 0   |
| Keur Meissa Gaye                        | SENEGAL       | 2010-000433-017-SN-R | 1 157                                  | 1 157                              |   |           | 0   |
| SIDI ALI BOURAKBA                       | SENEGAL       | 2010-000473-017-MA-I | 508                                    | 508                                |   |           | 0   |
| Hinche                                  | HAITI         | 2011-000569-017-HT-R | 2 121                                  | 2 121                              |   |           | 0   |
| Région Koudougou                        | BURKINA FASO  | 2012-000641-017-BF-R | 32 100                                 | 32 100                             |   |           | 0   |
| Kribi                                   | CAMEROUN      | 2013-000710-017-CM-R | 31 732                                 | 20 785                             | 7 000   |           | 17 947                                    |
| Malaza Isotry Laniera                   | MADAGASCAR    | 2013-000735-017-MG-R | 13 466                                 | 13 466                             |   |           | 0   |
| Kouvé                                   | TOGO          | 2014-000819-017-TG-R | 27 000                                 | 10 794                             |   |           | 16 206                                    |
| Ishwi                                   | RDC           | 2014-000843-017-CD-R | 6 077                                  | 8 164                              | 6 000   |           | 3 913                                     |
| DIOFIOR                                 | SENEGAL       | 2016-001082-017-SN-R |  |                                    | 7 866   |           | 7 866                                     |
| <b>Total Limousin</b>                   |               |                      | <b>121 800</b>                         | <b>94 634</b>                      | <b>20 866</b>   | <b>0</b>  | <b>48 032</b>                             |
| Gbatopé                                 | TOGO          | 2009-000366-010-TG-R | 490                                    |                                    |   |           | 490                                       |
| Béna et Temedja                         | TOGO          | 2009-000451-010-TG-R | 6 725                                  | 6 725                              |   |           | 0   |
| Khastav                                 | NEPAL         | 2010-000477-010-NP-R | 0                                      |                                    |   |           | 0   |
| De l'eau pour tous (Vanur Block)        | INDE          | 2010-000497-010-IN-R | 0                                      |                                    |   |           | 0   |
| Haut Mustang                            | NEPAL         | 2011-000568-010-NP-I | 2 490                                  |                                    |   |           | 2 490                                     |
| SOLAR RAMGHAT                           | NEPAL         | 2012-000673-010-NP-R | 1 512                                  | 1 512                              |   |           | 0   |
| DEUSA                                   | NEPAL         | 2013-000713-010-NP-R | 5 498                                  | 5 498                              |   |           | 0   |
| BURKINA 3 sites                         | BURKINA FASO  | 2013-000742-010-BF-R | 27 484                                 | 11 011                             |   |           | 16 473                                    |
| Pissila                                 | BURKINA FASO  | 2013-000743-010-BF-R | 2 356                                  |                                    |   |           | 2 356                                     |
| Sarima, Kofhu, Babarkha                 | BURKINA FASO  | 2013-000771-010-NP-R | 0                                      |                                    |   |           | 0   |
| ANDAVAMPANANINA                         | MADAGASCAR    | 2014-000814-010-MG-R | 13 333                                 | 25 154                             | 15 328  |           | 3 507                                     |
| Gadiobé                                 | SENEGAL       | 2014-000832-010-SN-R | 2 588                                  |                                    |   |           | 2 588                                     |
| Mural/Dhakamlung                        | NEPAL         | 2014-000848-010-NP-R | 150                                    |                                    |   |           | 150                                       |
| AMBOHITROMBY                            | MADAGASCAR    | 2014-000886-010-MG-I | 900                                    |                                    |   |           | 900                                       |
| AMBOHITROMBY                            | MADAGASCAR    | 2014-000886-010-MG-R | 1 305                                  |                                    |   |           | 1 305                                     |
| RIGAON-GAMRANG                          | NEPAL         | 2014-000889-010-NP-I | 500                                    |                                    |   |           | 500                                       |
| Noungou, Daguilma, Zongo                | BURKINA FASO  | 2014-000922-010-BF-R | 6 433                                  | 6 433                              |   |           | 0   |
| KINKINRGO                               | BURKINA FASO  | 2015-000929-010-BF-R |  |                                    | 966   |           | 966                                       |
| Salyan                                  | NEPAL         | 2015-001021-010-NP-R |  |                                    | 1 500   |           | 1 500                                     |
| Mural, Tapting, Salyan                  | NEPAL         | 2016-001135-010-NP-R |  |                                    | 23 153  |           | 23 153                                    |
| <b>Total Lorraine</b>                   |               |                      | <b>71 763</b>                          | <b>56 332</b>                      | <b>40 947</b>   | <b>0</b>  | <b>56 379</b>                             |
| Vanga'ndrano                            | MDG           | 2007-000007-011-MG-R | 11 436                                 |                                    |   |           | 11 436                                    |
| Barkabasso                              | RCA           | 2012-000655-011-CF-R | 170                                    |                                    |   | -170      | 0   |
| Barkabasso                              | RCA           | 2012-000655-011-CF-R | 2 894                                  |                                    | 50  | 170       | 3 114                                     |
| Titayen                                 | HAITI         | 2012-000662-011-HT-R | 18 144                                 |                                    |   |           | 18 144                                    |
| Berberati                               | RCA           | 2012-000703-011-CF-R | 7 036                                  |                                    | 2 000   |           | 9 036                                     |
| Ankazobe                                | MDG           | 2013-000714-011-MG-R | 0                                      |                                    | 1 780   |           | 1 780                                     |
| Ampazony Majunga                        | MADAGASCAR    | 2014-000882-011-MG-R | 12 412                                 |                                    | 21 388  |           | 33 800                                    |
| Ankazobé                                | MADAGASCAR    | 2014-000888-011-MG-R | 28 846                                 |                                    |   |           | 28 846                                    |
| Zam                                     | BURKINA FASO  | 2015-001006-011-BF-R | 8 172                                  | 8 892                              | 50 804  |           | 50 084                                    |
| Wawrenou et Dahioké                     | COTE D'IVOIRE | 2015-001015-011-CI-R |  |                                    | 48 717  |           | 48 717                                    |
| <b>Total Midi-Pyrénées</b>              |               |                      | <b>89 111</b>                          | <b>8 892</b>                       | <b>124 740</b>  | <b>0</b>  | <b>204 958</b>                            |
| Electrification du village d'Ankadibé   | MADAGASCAR    | 2007-000040-016-MG-R | 164                                    | 164                                |   |           | 0   |
| Dschang                                 | CAMEROUN      | 2009-000107-016-CM-I | 119                                    | 119                                |   |           | 0   |
| Dschang                                 | CAMEROUN      | 2009-000107-016-CM-R | 0                                      |                                    |   |           | 0   |
| Vinany                                  | MADAGASCAR    | 2009-000405-016-MG-R | 114 034                                | 52 678                             | 29 615  |           | 90 975                                    |
| Gomponsom                               | BURKINA FASO  | 2009-000353-016-BF-R | 980                                    | 980                                |   |           | 0   |
| Medina Fall à Thies                     | SENEGAL       | 2010-000465-016-SN-I | 1 020                                  | 1 020                              |   |           | 0   |
| Medina Fall à Thies                     | SENEGAL       | 2010-000465-016-SN-R | 7 560                                  | 7 560                              |   |           | 0   |
| Dar Salam                               | SENEGAL       | 2010-000469-016-SN-R | 267                                    |                                    |   |           | 267                                       |
| Lemda                                   | RDC           | 2010-000534-016-CD-R | 7 158                                  | 6 839                              |   |           | 318                                       |
| Kounda et Diépo                         | BURKINA FASO  | 2010-000540-016-BF-I | 933                                    | 933                                |   |           | 0   |
| Dschang Micro Centrale                  | CAMEROUN      | 2013-000722-016-CM-E | 521                                    | 521                                |   |           | 0   |
| Kindia OPALS                            | GUINÉE        | 2013-000750-016-GN-R | 377                                    | 377                                |   |           | 0   |
| Dschang                                 | CAMEROUN      | 2013-000754-016-CM-R | 42 744                                 | 1 584                              | 45 684  |           | 86 844                                    |
| Mamou                                   | GUINÉE        | 2013-000766-016-GN-R | 378                                    | 378                                |   |           | 0   |
| Bibliothèque Kindia                     | GUINÉE        | 2013-000767-016-GN-R | 377                                    | 377                                |   |           | 0   |
| Chimkhola                               | NEPAL         | 2015-000921-016-NP   | 5 500                                  | 2 753                              |   |           | 2 745                                     |
| Chomba                                  | CAMEROUN      | 2015-000923-016-CM-R |  | 22 206                             | 35 413  |           | 13 207                                    |
| Tabarre                                 | HAITI         | 2016-001150-016-HT   |  |                                    | 2 300   |           | 2 300                                     |
| Miandrizarra                            | MADAGASCAR    | 2016-001111-016-MG   |  |                                    | 2 223   |           | 2 223                                     |
| <b>Total Pays de Loire</b>              |               |                      | <b>182 132</b>                         | <b>98 492</b>                      | <b>115 239</b>  | <b>0</b>  | <b>198 879</b>                            |

| Répartition des fonds dédiés (en euros) | Pays         | N° de projet         | Fonds à engager au début de l'exercice | Utilisation au cours de l'exercice | Engagements à réaliser sur nouvelles ressources affectées | Transfert | Fonds restant à engager en fin d'exercice |
|---|--------------|----------------------|--|------------------------------------|---|-----------|---|
| Chakaria                                | BENG         | 2011-000557-014-BD-R | 7 914                                  |                                    |   |           | 7 914                                     |
| Kananga                                 | RDC          | 2011-000609-014-CD-R | 2 489                                  | 2 489                              |   |           | 0   |
| Lokoti                                  | CAMEROUN     | 2011-000672-014-CM-I | 100                                    |                                    |   |           | 100                                       |
| Lokoti                                  | CAMEROUN     | 2011-000672-014-CM-R | 36 230                                 |                                    |   |           | 36 230                                    |
| Phu Yen                                 | VIETNAM      | 2012-000676-014-VN-R | 2 432                                  | 17 411                             | 15 000  |           | 21  |
| Daboura                                 | BURKINA FASO | 2012-000715-014-BF-R | 220                                    | 220                                |   |           | 0   |
| BOHICON, USSEZOUN                       | BENIN        | 2014-000797-014-BJ-R | 15 775                                 | 16 663                             | 16 882  |           | 15 994                                    |
| BISSARY-DIOUB                           | SENEGAL      | 2014-000824-014-SN-R | 39 803                                 | 41 350                             | 9 951   |           | 8 404                                     |
| 'POGGY' Petites Rivières des Nippe      | HAITI        | 2014-000839-014-HT-R | 1 632                                  |                                    | 33 600  |           | 35 232                                    |
| Pont-Sofia et Maroamalona               | MADAGASCAR   | 2014-000850-014-MG   | 1 632                                  | 2 988                              | 77 600  |           | 76 245                                    |
| région des PLATEAUX                     | TOGO         | 2014-000915-014-TG-R |  |                                    | 43 190  |           | 43 190                                    |
| N kolossang                             | CAMEROUN     | 2014-001057-014-CM   |  |                                    | 7 619   |           | 7 619                                     |
| secteur de Godet KENSCOFF               | HAITI        | 2015-000909-014-HT   |  |                                    | 21 327  |           | 21 327                                    |
| NGANZA                                  | RDC          | 2016-001029-014-CD-R |  |                                    | 31 714  |           | 31 714                                    |
| CHAKARIA                                | BANGLADESH   | 2016-001039-014-BD-R |  |                                    | 2 017   |           | 2 017                                     |
| <b>Total PACA</b>                       |              |                      | <b>108 229</b>                         | <b>81 122</b>                      | <b>258 900</b>  | <b>0</b>  | <b>286 006</b>                            |
| Zone de Samba Dia Kaydara               | SENEGAL      | 2006-000029-004-SN-R | 11 366                                 |                                    | 5 115   |           | 16 481                                    |
| Toulet                                  | MAURITANIE   | 2007-000016-018-MR-R | 8 802                                  |                                    |   |           | 8 802                                     |
| Le Refuge                               | BURKINA FASO | 2009-000378-018-BF-R | 645                                    | 645                                |   |           | 0   |
| Tulear                                  | MADAGASCAR   | 2009-000401-018-MG-R | 248                                    | 248                                |   |           | 0   |
| Botha's Hill                            | AFS          | 2009-000427-018-ZA-R | 1 800                                  | 1 800                              |   |           | 0   |
| Sac alimentaire et migrants             | SENEGAL      | 2009-000435-018-SN-R | 14 607                                 | 12 087                             |   |           | 2 520                                     |
| Centre CEFODEC                          | BENIN        | 2009-000442-018-BJ-R | 27 027                                 | 27 027                             |   |           | 0   |
| Song Mbengue                            | CAMEROUN     | 2010-000461-018-CM-R | 8 754                                  |                                    |   |           | 8 754                                     |
| YONA                                    | BURKINA FASO | 2010-000510-018-BF-R | 3 715                                  | 3 715                              |   |           | 0   |
| HAHO                                    | TOGO         | 2010-000526-018-TG-R | 7 132                                  | 7 132                              |   |           | 0   |
| Svay Sar                                | CAMBODGE     | 2010-000537-018-KH-R | 48 711                                 | 28 442                             |   |           | 20 269                                    |
| Lalgaye                                 | BURKINA FASO | 2011-000577-018-BF-R | 48 864                                 | 36 682                             | 6 500   |           | 18 682                                    |
| SOS village d'enfants                   | BURKINA FASO | 2011-000578-018-BF-I | 1 996                                  |                                    |   |           | 1 996                                     |
| SOS village d'enfants                   | BURKINA FASO | 2011-000578-018-BF-R | 29 351                                 | 25 314                             |   |           | 4 036                                     |
| Andavakoera                             | MADAGASCAR   | 2011-000621-018-MG-R | 2 403                                  | 2 403                              |   |           | 0   |
| Sonnogo et Komsilga                     | BURKINA FASO | 2012-000640-018-BF-R | 47 986                                 | 28 389                             |   |           | 19 598                                    |
| Zanrcin                                 | BURKINA FASO | 2012-000681-018-BF-R | 19 132                                 | 4 497                              |   |           | 14 635                                    |
| AN'ALA PAOMA                            | MADAGASCAR   | 2013-000744-018-MG   | 68 909                                 | 23 079                             | 221   |           | 46 051                                    |
| Lemdint                                 | MAROC        | 2013-000756-018-MA-R | 14 000                                 | 14 000                             |   |           | 0   |
| Magnimasso                              | BURKINA FASO | 2013-000775-018-BF-R | 31 591                                 |                                    | 4 116   |           | 35 706                                    |
| BAFOUSSAM - BALEVENG                    | CAMEROUN     | 2014-000834-018-CM-R |  |                                    | 32 422  |           | 32 422                                    |
| Horodiste                               | MOLDAVIE     | 2014-000838-018-MD   | 6 500                                  |                                    |   |           | 6 500                                     |
| Dialagnol                               | SENEGAL      | 2014-000869-018-SN-R | 3 500                                  | 3 511                              | 890   |           | 879                                       |
| Ziguinchor                              | SENEGAL      | 2015-000943-018-SN-R |  |                                    | 30 707  |           | 30 707                                    |
| Pagala Gare                             | TOGO         | 2015-000966-018-TG-R |  |                                    | 27 834  |           | 27 834                                    |
| <b>Total Rhône-Alpes</b>                |              |                      | <b>407 037</b>                         | <b>218 971</b>                     | <b>107 804</b>  | <b>0</b>  | <b>295 870</b>                            |
| <b>Total Fonds dédiés</b>               |              |                      | <b>2 586 877</b>                       | <b>1 670 243</b>                   | <b>1 673 798</b>  | <b>0</b>  | <b>2 570 432</b>                          |

## 2. Provisions inscrites au Bilan

| Nature des opérations (en k€)             | Montant<br>début<br>d'exercice | Dotations<br>de<br>l'exercice | Reprise<br>de l'exercice<br>(provision<br>utilisée) | Reprise<br>de l'exercice<br>(provision<br>non utilisée) | Montant<br>fin<br>d'exercice |
|---|--------------------------------|-------------------------------|---|---|------------------------------|
| <b>PROVISIONS POUR RISQUES ET CHARGES</b> |                                |                               |   |   |                              |
| Provisions pour litiges                   |                                |                               |   |   |                              |
| Provisions perte de change                |                                |                               |   |   |                              |
| Provisions pour impôts                    |                                |                               |   |   |                              |
| Provisions renouvellement immobilisations |                                |                               |   |   |                              |
| Autres provisions risques et charges      | 123,9                          |                               | 70,0  |   | 53,8                         |
| <b>TOTAL 1</b>                            | <b>123,9</b>                   | <b>0,0</b>                    | <b>70,0</b>   | <b>0,0</b>  | <b>53,8</b>                  |
| <b>DEPRECIATIONS</b>                      |                                |                               |   |   |                              |
| Sur immobilisations incorporelles         |                                |                               |   |   |                              |
| Sur immobilisations corporelles           |                                |                               |   |   |                              |
| Sur titres de participation               |                                |                               |   |   |                              |
| Autres immobilisations financières        |                                |                               |   |   |                              |
| Sur comptes clients                       | 0,9                            |                               |   |   | 0,9                          |
| Autres provisions pour dépréciations      | 0,0                            | 0,0                           | 0,0   | 0,0   | 0,0                          |
| <b>TOTAL 2</b>                            | <b>0,0</b>                     | <b>0,0</b>                    | <b>0,0</b>  | <b>0,0</b>  | <b>0,9</b>                   |
| <b>TOTAL GENERAL (1+2)</b>                | <b>104,3</b>                   | <b>0,0</b>                    | <b>70,0</b>   | <b>0,0</b>  | <b>54,7</b>                  |
| Dotations et reprises d'exploitation      |                                | 0,0                           | 70,0  | 0,0   |                              |
| Dotations et reprises financières         |                                | 0,0                           | 0,0   | 0,0   |                              |
| Dotations et reprises exceptionnelles     |                                | 0,0                           | 0,0   | 0,0   |                              |

La reprise sur provisions pour risques et charges est liée à la modification du traitement des engagements financiers de l'association sur les projets déficitaires. A compter de l'exercice 2016, ces engagements sont constatés en fonds dédiés et non plus en provisions pour risques et charges.

Par conséquent, la provision antérieurement constatée pour faire face à des pertes probables dégagées par les projets une fois imputée les frais indirects de l'association a été reprise.

### 3. Etat des dettes

| Etat des dettes (en k€)                 | Montants bruts | Échéances      |                                   |                 |
|---|----------------|----------------|-----------------------------------|-----------------|
|   |                | à moins d'1 an | A plus d'1 an<br>et 5 ans au plus | A plus de 5 ans |
| Emprunts & dettes financières           | 0,0            | 0,0            |                                   |                 |
| Dettes fournisseurs & comptes rattachés | 152,0          | 152,0          |                                   |                 |
| Autres dettes                           | 92,5           | 92,5           |                                   |                 |
| Produits constatés d'avance             | 0,0            | 0,0            |                                   |                 |
| <b>Total</b>                            | <b>244,5</b>   | <b>244,5</b>   | <b>0,0</b>                        | <b>0,0</b>      |

### 4. Charges à payer

| Charges à payer (en k€)             | Montant      |
|-------------------------------------|--------------|
| Emp. & dettes établ. de crédit      |              |
| Emp. & dettes financières div.      |              |
| Fournisseurs factures non parvenues | 81,0         |
| Dettes fiscales & sociales          | 32,5         |
| Autres dettes                       |              |
| <b>TOTAL</b>                        | <b>113,5</b> |

## NOTE 4. ELEMENTS DU COMPTE DE RESULTAT

### 1. Produits d'exploitation

#### a) Détail des autres produits

| Détail des Produits d'exploitation (en k€)   | Détail<br>Autres<br>Produits<br>2016 | Exercice clos<br>le<br>31 déc. 16 | Exercice clos<br>le<br>31 déc. 15 |
|--|--------------------------------------|-----------------------------------|-----------------------------------|
| Ventes marchandises, prestations de services |                                      | 116,0                             | 89,2                              |
| Subventions d'exploitation reçues            |                                      | 457,1                             | 485,2                             |
| Autres produits :                            |                                      | 1 636,9                           | 1 762,8                           |
| - Dons entreprises :                         |                                      |                                   |                                   |
| <i>Dons ERDF</i>                             | 150,0                                |                                   |                                   |
| <i>Dons RTE</i>                              | 100,0                                |                                   |                                   |
| <i>Dons Legrand</i>                          | 97,5                                 |                                   |                                   |
| <i>Dons Groupe SAG - Vigilec - Thépault</i>  | 50,0                                 |                                   |                                   |
| <i>Dons General Electric</i>                 | 23,1                                 |                                   |                                   |
| <i>Dons Howtank</i>                          | 20,0                                 |                                   |                                   |
| <i>Dons Direct Energie</i>                   | 15,0                                 |                                   |                                   |
| <i>Dons EDF</i>                              | 11,0                                 |                                   |                                   |
| <i>Autres dons Entreprises</i>               | 90,5                                 |                                   |                                   |
| - Dons Fondations Associations :             |                                      |                                   |                                   |
| <i>Fondation EDF</i>                         | 314,5                                |                                   |                                   |
| <i>Fondation Alstom</i>                      | 52,7                                 |                                   |                                   |
| <i>Union Française de l'Electricité</i>      | 50,0                                 |                                   |                                   |
| <i>Fondation Nexans</i>                      | 43,5                                 |                                   |                                   |
| <i>Fondation Anber</i>                       | 40,0                                 |                                   |                                   |
| <i>Fondation Rexel</i>                       | 20,0                                 |                                   |                                   |
| <i>Fondation Ensemble</i>                    | 20,0                                 |                                   |                                   |
| <i>Autres dons Fondations Association</i>    | 164,7                                |                                   |                                   |
| - Autres fonds privés :                      |                                      |                                   |                                   |
| <i>Recylum</i>                               | 94,2                                 |                                   |                                   |
| <i>CCAS</i>                                  | 66,2                                 |                                   |                                   |
| <i>Autres fonds privés non détaillés</i>     | 20,8                                 |                                   |                                   |
| - Autres Produits Générosité du Public       | 157,0                                |                                   |                                   |
| - Cotisations                                | 36,2                                 |                                   |                                   |
| Reprises/provisions & transferts de charges  |                                      | 76,7                              | 46,2                              |
|  |                                      | 2 286,6                           | 2 383,4                           |

b) Détail des subventions

| Détail des Subventions (en k€)  | Détail des Subventions 2016 | Exercice clos le 31 déc. 16 |
|---|-----------------------------|-----------------------------|
| <b>Subventions Etat et Union Européenne</b>   |                             | <b>219,5</b>                |
| <i>Agence Française de développement</i>  | 213,5                       |                             |
| <i>Autres non détaillées</i>  | 6,0                         |                             |
| <b>Subventions Région</b>   |                             | <b>6,4</b>                  |
| <i>Conseil Régional Alsace Champagne Ardenne Lorraine</i>                           | 6,4                         |                             |
| <b>Subventions Département</b>  |                             | <b>5,3</b>                  |
| <i>Conseil Départemental Seine Maritime</i>   | 3,2                         |                             |
| <i>Autres non détaillées</i>  | 2,1                         |                             |
| <b>Subvention Commune et Intercommunalité</b>                                       |                             | <b>89,5</b>                 |
| <i>Métropole Rouen Normandie</i>  | 40,0                        |                             |
| <i>Ville de Lyon</i>  | 35,0                        |                             |
| <i>Commune de Tremblay</i>  | 8,0                         |                             |
| <i>Autres non détaillées</i>  | 6,5                         |                             |
| <b>Subvention Intercom. (Syndicat Mixte)</b>  |                             | <b>136,4</b>                |
| <i>Syndicat intercommunal d'énergies de Maine-et-Loire</i>                          | 22,0                        |                             |
| <i>Agence de l'eau Loire Bretagne</i>   | 19,4                        |                             |
| <i>Syndicat Départemental d'Energie et d'Equipement du Finistère</i>                | 15,0                        |                             |
| <i>Syndicat Départemental d'Energie de Saône et Loire</i>                           | 10,0                        |                             |
| <i>Syndicat Mixte d'électrification et d'équipement du Département de l'Hérault</i> | 10,0                        |                             |
| <i>Syndicat Intercommunal d'Énergies du Département de l'Aveyron</i>                | 10,0                        |                             |
| <i>Syndicat Départemental d'Energies de la Drôme</i>                                | 6,5                         |                             |
| <i>Syndicat Départemental d'Energie et d'Equipement de la Lozère</i>                | 6,0                         |                             |
| <i>Autres non détaillées</i>  | 37,5                        |                             |
|   |                             | <b>457,1</b>                |



NOTE 5. TABLEAU DE VARIATION DES FONDS PROPRES

| Fonds propres (en k€)                  | Comptes sociaux 2015 | Affectat° du résultat 2015 | Résultat 2016 | Comptes sociaux 2016 |
|--|----------------------|----------------------------|---------------|----------------------|
| Fonds associatif sans droit de reprise | 17,3                 |                            |               | 17,3                 |
| Valeur du Patrimoine intégré - Fusion  | 219,6                | (66,7)                     |               | 152,9                |
| Réserves                               | 500,0                | 60,0                       |               | 560,0                |
| Report à nouveau                       | 100,1                | 89,8                       |               | 189,9                |
| Résultat de l'exercice 2015            | 83,0                 | (83,0)                     |               | 0,0                  |
| <b>Résultat de l'exercice 2016</b>     | <b>0,0</b>           |                            | <b>7,6</b>    | <b>7,6</b>           |
| <b>Total</b>                           | <b>920,0</b>         | <b>0,0</b>                 | <b>7,6</b>    | <b>927,6</b>         |

NOTE 6. EFFECTIF

| Effectif moyen en 2016   | CADRES     | AGENT DE MAITRISE | EMPLOYÉS   |
|--|------------|-------------------|------------|
| Personnel sous contrat à durée indéterminée                                  | 6,7        |                   |            |
| Personnel sous contrat à durée déterminée                                    | 0,2        |                   |            |
| Personnel intérimaire  |            |                   |            |
| Personnel mis à disposition de l'association hors Président de l'association | 1,0        |                   |            |
| <b>TOTAL</b>   | <b>7,8</b> | <b>0,0</b>        | <b>0,0</b> |

NOTE 7. COMPTE D'EMPLOI DES RESSOURCES GLOBAL 2016 INTEGRANT TOUTES LES  
ACTIVITES D'ELECTRICIENS SANS FRONTIERES

| 2016   |   |  |  |   |   |
|--|---|--|--|---|---|
| Compte d'emploi annuel des ressources de l'association Electriciens sans frontières avec affectation des ressources collectées auprès du public par type d'emplois, exercice au 31/12/2016 |   |  |  |   |   |
| EMPLOIS  | Emplois de 2016<br>= compte de<br>résultat<br>(1) | Affectation par<br>emploi des<br>ressources<br>utilisées collectées<br>auprès du public<br>sur 2016<br>(3) | RESSOURCES   | Ressources<br>collectées sur<br>2016 = compte<br>de résultat<br>(2) | Suivi des<br>ressources<br>collectées auprès<br>du public et<br>utilisées sur 2016<br>(4) |
|  |   |  | REPORT DES RESSOURCES COLLECTÉES NON AFFECTÉES ET NON UTILISÉES EN DÉBUT D'EXERCICE                      |   | 0   |
| <b>1- MISSIONS SOCIALES</b>  | <b>1 916 441</b>                                  | <b>131 808</b>   | <b>1- RESSOURCES COLLECTÉES AUPRÈS DU PUBLIC</b>   | <b>157 030</b>  | <b>157 030</b>  |
| 1.1. Réalisées en France<br>- Actions réalisées directement  |   |  | 1.1. Dons et legs collectés<br>Dons manuels non affectés<br>Dons manuels affectés                        | 119 515<br>37 515   | 119 515<br>37 515   |
| 1.2. Réalisées à l'étranger<br>- Actions réalisées directement<br>- Versements à un organisme central ou d'autres organismes   | 1 915 441   | 131 808  | 1.2. Autres produits liés à l'appel à la générosité du public  |   |   |
| <b>2- FRAIS DE RECHERCHE DE FONDS</b>  | <b>235 483</b>                                    | <b>16 204</b>  | <b>2- AUTRES FONDS PRIVÉS</b>  | <b>1 443 310</b>  |   |
| 2.1. Frais d'appel à la générosité du public   |   |  |  |   |   |
| 2.2. Frais de recherche des autres fonds privés  |   |  |  |   |   |
| 2.3. Charges liées à la recherche de subventions et autres concours publics  |   |  |  |   |   |
| <b>3- FRAIS DE FONCTIONNEMENT</b>  | <b>131 040</b>                                    | <b>9 017</b>   | <b>3- SUBVENTION &amp; AUTRES CONCOURS PUBLICS</b>   | <b>457 099</b>  |   |
|  |   |  | <b>4- AUTRES PRODUITS</b>  | <b>168 978</b>  |   |
|  |   | <b>157 030</b>   |  |   |   |
| <b>I-TOTAL DES EMPLOIS DE L'EXERCICE INSCRITS AU COMPTE DE RESULTAT</b>  | <b>2 281 964</b>                                  |  | <b>I- TOTAL DES RESSOURCES DE L'EXERCICE INSCRITES AU COMPTE DE RESULTAT</b>                             | <b>2 226 417</b>  |   |
| <b>II- DOTATIONS AUX PROVISIONS</b>  | <b>7 740</b>                                      |  | <b>II- REPRISES DES PROVISIONS</b>   | <b>74 438</b>   |   |
| <b>III- ENGAGEMENTS A REALISER SUR RESSOURCES AFFECTÉES</b>  | <b>1 673 798</b>                                  |  | <b>III- REPORT DES RESSOURCES AFFECTÉES NON UTILISÉES DES EXERCICES ANTERIEURS</b>                       | <b>1 670 243</b>  |   |
|  |   |  | <b>IV- VARIATIONS DES FONDS DEDIES AFFECTES</b>  |   |   |
| <b>IV- EXCEDENT DE RESSOURCES DE L'EXERCICE</b>  | <b>7 596</b>                                      |  | <b>V- INSUFFISANCE DE RESSOURCES DE L'EXERCICE</b>   |   |   |
| <b>V- TOTAL GENERAL</b>  | <b>3 971 098</b>                                  |  | <b>VI- TOTAL GENERAL</b>   | <b>3 971 098</b>  | <b>157 030</b>  |
| <b>V- Part des acquisitions d'immobilisations brutes de l'exercice financées par les ressources collectées auprès du public</b>  |   | <b>0</b>   |  |   |   |
| <b>VI- Neutralisation des dotations aux amortissements des immobilisations financées à compter de la première application du règlement par les ressources collectées auprès du public</b>  |   | <b>0</b>   |  |   |   |
| <b>VII- Total des emplois financés par les ressources collectées</b>   |   | <b>157 030</b>   | <b>VI- Total des emplois financés par les ressources collectées</b>                                      |   | <b>157 030</b>  |
|  |   |  | <b>SOLDE DES RESSOURCES COLLECTÉES AUPRÈS DU PUBLIC NON AFFECTÉES ET NON UTILISÉES EN FIN D'EXERCICE</b> |   | <b>0</b>  |
| <b>EVALUATION DES CONTRIBUTIONS VOLONTAIRES EN NATURE</b>  |   |  |  |   |   |
| Missions sociales  | 5 811 285   |  | Bénévolat  | 5 381 090   |   |
| Frais de recherche de fonds  | 208 031   |  | Prestations en nature  | 293 115   |   |
| Frais de fonctionnement et autres charges  | 191 605   |  | Dons en nature et Abandons de frais  | 536 716   |   |
| <b>Total</b>   | <b>6 210 921</b>                                  |  | <b>Total</b>   | <b>6 210 921</b>  |   |



### Notes annexes au Compte Emploi Ressource :

Les conventions comptables appliquées sont les mêmes que pour le bilan et le compte de résultat. Les règles évoquées ci-après correspondent aux spécificités du Compte Emploi Ressource. Le Compte d'Emploi des Ressources recense l'ensemble des ressources et des emplois de l'association. Il est établi à partir des données comptables.

#### ➤ **Modalités d'affectation par emploi des ressources utilisées collectées auprès du public**

Les ressources collectées auprès du public sont affectés aux différentes missions au prorata des dépenses.

#### ➤ **Modalité de passage des comptes annuels au compte emploi ressource :**

La plupart des coûts sont ventilés directement par type d'emplois. Cependant, les frais de structure (charge, équipements, consommables) sont principalement ventilés à 70% sur les missions sociales et 30% sur les frais de fonctionnement.

##### a) **Affectation des charges de personne et de personnel détaché**

L'affectation des charges de personnel est ventilée pour les salariés à 70% sur les missions sociales, 20% sur la recherche de fonds privés, 10% sur les frais de fonctionnement.

Les valorisations du délégué général et de la gouvernance sont affectées à 80% sur les missions sociales, 10% sur la recherche de fonds privés, 10% sur les frais de fonctionnement.

##### b) **Evaluation du bénévolat**

Nous avons valorisé 2.868 jours de mission à 265 € par jour, soit 760.020 €.

Le temps bénévole de préparation des projets est estimé, par enquête auprès des chefs de projets, à quatre fois le temps de mission, soit 11.472 jours à 265 € par jour, soit 3.040.080 €.

Le temps bénévole de gouvernance est estimé, sur la base du calendrier des différentes instances, à cela s'ajoute les temps bénévoles pour les activités de communication (interventions Recylum, Semaine de l'Energie Solidaire). Le total s'élève à 5.966 jours valorisés à 265 € par jour, soit 1.580.990 €.

La totalité du temps bénévole pour l'année 2016 s'élève à 20.306 jours à 265€ par jours, soit 5.381.090 €.

##### c) **Affectation des contributions volontaires en nature**

Les contributions volontaires en nature sont affectées de la manière suivante :

- Bénévolat : 100% à la mission sociale sauf la partie hors missions qui se répartit en 80% en mission sociale, 10 % en frais de recherche de dons et 10 % en frais de fonctionnement ;
- Prestations en nature : suivant la nature même des prestations ;
- Dons en nature et abandons de frais : 100 % en mission sociale.